



# Ånge kommun

## - Framtida behov av särskilt boende för äldre

Rapport

2025-09-02

Helene Ersson

**Norrlands**  
UTREDNINGSTJÄNST



# Sammanfattning

Kommunen utreder framtida lokalbehov inom flera verksamheter. Som en del i det arbetet behöver en prognos tas fram över framtida behov av lägenheter i särskilt boende.

I Ånge kommun finns det 98 lägenheter i särskilt boende för äldre; Hallstaborg (Hallsta), Furubacken (Fränsta), Parkbacken (Ånge) och Gläntan (Fränsta). Torpsro (Fränsta) avvecklades som särskilt boende vid årsskiftet 2024/25

Prognosen är, enligt SCB år 2020 att antalet invånare över 65 år ökar från dagens 2 576 personer till 2 817 personer år 2033. Sen väntas antalet minska.

Databasen Kolada möjliggör jämförelse mellan kommuner som bedöms ha liknande förutsättningar inom ett antal områden. I det här fallet görs jämförelser med kommuner som bedöms ha liknande förutsättningar inom äldreomsorgen, där kommunerna Sotenäs, Haparanda, Bengtsfors, Kalix, Norsjö, Härjedalen och Malå bedöms ha liknande förutsättningar som Ånge. I Ånge kommun har det historiskt varit en större andel av invånare över 65 år som bott i särskilt boende än i liknande kommuner. Sedan avvecklingen av Torpsro är Ånge kommun i nivå med genomsnittet i landet och i liknande kommuner.

## Prognos utifrån dagens förutsättningar

Utifrån antagandet att den nuvarande genomsnittliga nivån i landet är hållbar över tiden och att andelen invånare över 65 år i Ånge kommun har samma behov av särskilt boende som övriga landet är behovet 104 lägenheter åren 2032-2035, dvs sex fler än dagens 98 lägenheter.

Under år 2024 ökade väntetiden från ansökningsdatum till första erbjudet inflyttningsdatum till särskilt boende från en månad till 2,5 månader. Det kan vara ett tecken på att antalet platser på särskilt boende är i minsta laget. Detta ska ses tillsammans med att prognosen för antalet invånare över 85 år visar på en ökning med cirka 20 procent under de närmaste tio åren.

Den avgjort största kostnaden inom äldreomsorgen är personalkostnaden och den negativa nettokostnadsavvikelsen går antagligen att härleda till höga bemanningskostnader. Att ersätta avvecklade boendeplatser med nya tar både tid och är kostsamt, framför allt att tillskapa nya lokaler/lägenheter. Det finns anledning att inte för snabbt avveckla lokalerna då behovet inte är linjärt eller konstant, utan har en naturlig variation. Från tid till annan kan det vara nödvändigt att öppna upp fler boendeplatser.

## Lägenheter med hög tillgänglighet på Spångbrogården, Utsikten och Torpsro

Under senare år har ÅFA anpassat lägenheterna i Spångbrogården och Utsikten för uthyrning utan biståndsprövning. Under det närmaste halvåret kommer 20 lägenheter på Torpsro att erbjudas på samma vis, framför allt till äldre personer.

Samtliga lägenheter har en högre tillgänglighet med hissar, ramper, breda dörröppningar och större WC/duschutrymmen, även om de inte möter de tillgänglighetskrav som ställs på ett modernt särskilt boende.

Med tillgång till lägenheter med hög tillgänglighet **ökar** möjligheten att bo kvar i ordinärt boende, då med hjälp av multiprofessionella team av hemtjänst och hemsjukvård, tillgång till sociala mötesplatser samt möjlighet till dagvård. Det gäller framför allt för personer som enbart drabbas av somatiskt nedsatthet.



# Uppdrag och genomförande

## Uppdrag

Kommunen utreder framtida lokalbehov inom flera verksamheter. Som en del i det arbetet behöver en prognos tas fram över framtida behov av lägenheter i särskilt boende.

Uppdraget är att:

- Presentera en prognos för framtida behovet av lägenheter i särskilt boende

Utredningen har gjorts under mars - september 2025.

## Framtagning av underlag

Kommunen har bistått med det följande underlag:

- Befolkningshistorik från 2000, SCB 2022
- Befolkningsprognos till 2040, SCB 2022 och 2025
- Uppgifter om antal platser vid dagens särskilda boenden och korttidsboende
- Statistik gällande ej verkställda beslut och antal betaldagar

Intervjuer har gjorts med berörda medarbetare och chefer.

Utöver detta har också information och statistik inhämtats från följande databas och dokument:

- Jämförelse med liknande kommuner och samtliga kommuner, [www.kolada.se](http://www.kolada.se)
- Folkhälsorapporten 2021, Region Västernorrland
- Artikel i Dagens samhälle 2025-03-13 om demografisk prognos.

## Rapport

I den föreliggande rapporten redovisas underlag och analys för de slutsatser och rekommendationer som lämnas.

Slutrapporten lämnades till beställaren den 2 september 2025.

## Projektorganisation

Uppdraget har genomförts av Helene Ersson, utredare med mer än 30 års erfarenheter av kommunal verksamhet och kommunal revision.

# Bakgrund

## Antal lägenheter i särskilt boendeformer år 2009-2025

Sedan år 2009 har antalet lägenheter i särskilt boende minskat från 244 till 111 lägenheter\*, se diagram nedan. I det antalet ingår också 14 platser på korttidsboende.

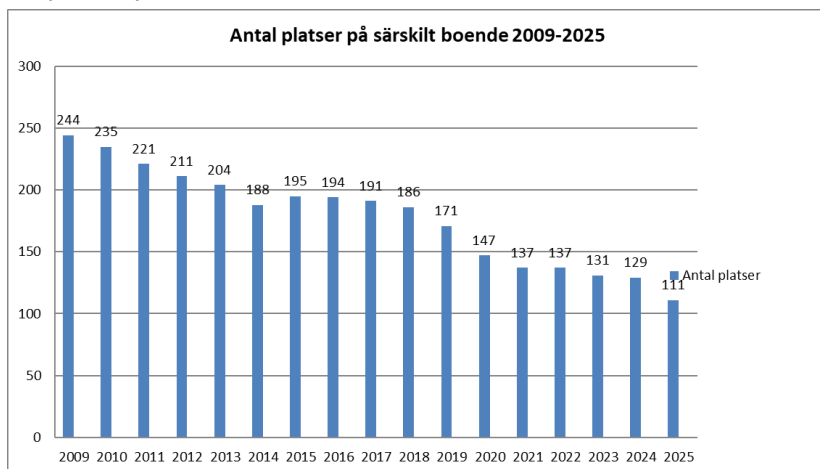


Diagram: Antal lägenheter i särskilt boende åren 2009-2025. Källa: Ånge kommun

Under perioden 2009-2024 har antalet ej verkställda beslut pendlat mellan 2 och 14.

\* Enligt officiell statistik finns det 112 lägenheter år 2025 inkl 14 lägenheter för korttidsvård. En lägenhet på Gläntan används som personallokal.

År 2017 gjordes följande sammanställning:

Boende	Verksamhetens inriktning	Antal lgher säbo
		2016
Spångbogården	Servicehus	37
Torpsro	Servicehus	20
Parkbacken/Lyktan	SÄBO + demens	38
Hallstaborg	Demens	30
Furubacken	SÄBO	42
Utsikten	Demens	8
Gläntan	Demens	8
Summa		183

Tabell: Antal lägenheter i särskilt boende (exkl korttidsplatser) ur rapporten Verksamhetsanalys ur ett lokalperspektiv, år 2017, PwC

Sedan dess har

- Spångbogården omvandlats till lägenheter i ÅFAs ordinarie lägenhetsbestånd.
- Torpsro har avvecklats som särskilt boende och korttidsplatser. Från årsskiftet 2024-25 arbetar ÅFA med att anpassa och erbjuda lägenheterna utan biståndsprovning, företrädesvis för äldre personer.
- Furubacken har ersatt 14 säboplatser med 14 korttidsplatser
- Utsiktens demensboende med 8 lägenheter har avvecklats

År 2025 finns 98 lägenheter i särskilt boende, se tabell nedan.

Boende	Verksamhetens inriktning	Antal lgher säbo 20
		2025
Spångbogården	Servicehus	
Torpsro	Servicehus	
Parkbacken/Lyktan	SÄBO	32
Hallstaborg	Demens	30
Furubacken	SÄBO (ej korttidsplatser)	28
Utsikten	Demens	
Gläntan	Demens	8
Summa		98

Tabell: Antal lägenheter i särskilt boende år 2025. Källa: Ånge kommun

Utöver dessa lägenheter används 14 lägenheter på Furubacken som korttidsplatser.

# Nuläge

## Antal invånare på särskilt boende per månad år 2024

År 2024 fanns det 124 platser\* på särskilt boende. Uppgifter om vilka som bor (folkbokförd) på särskilt boende lämnas till Socialstyrelsen varje månad. Under år 2014 har det varierat mellan 115 och 130 personer, se diagram nedan. Röd linje markerar antalet platser.

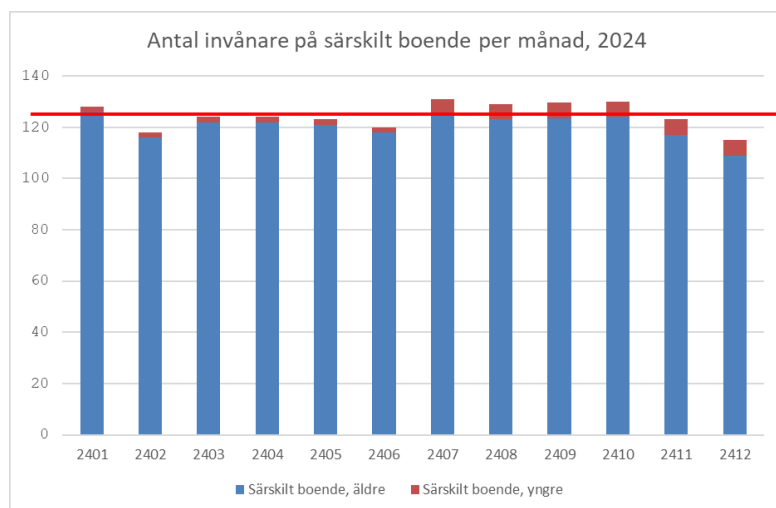


Diagram: Antal invånare på särskilt boende per månad år 2024. Källa: Ånge kommun

De månader det registrerats fler än 124 personer har både avliden och nyinflyttad person registrerats på samma lägenhet.

\* Enligt officiell statistik fanns det 132 lägenheter år 2025 inkl 14 lägenheter för korttidsvård, dvs 118 lägenheter för särskilt boende. En lägenhet på Gläntan används som personallokal, dvs 117 lägenheter är disponibla som boendeplatser.

## Genomsnittlig väntetid i antal dagar från ansökningsdatum till första erbjudet inflyttningsdatum till särskilt boende

Ånge kommun har de senaste åren haft en väntetid på ca 30 dagar. För år 2024 redovisas 75 dagar vilket är en ökning från en månad till 2,5 månader sedan år 2023, se diagram nedan.

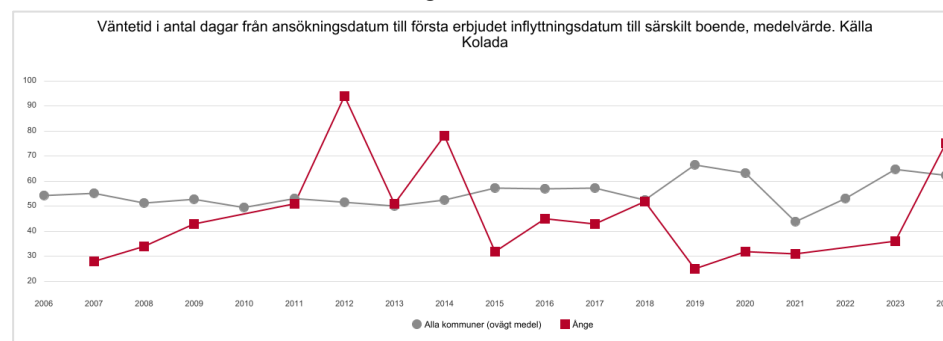


Diagram: Väntetid i antal dagar från ansökningsdatum till första erbjudet inflyttningsdatum till särskilt boende, Ånge kommun och samtliga kommuner år 2006-2024. Källa: Kolada

Under hösten 2024 avvecklades Torpsro successivt som särskilt boende. Det innebär att antalet platser på särskilt boende minskats från 118 till 98 platser\*\*.

\*\* En lägenhet på Gläntan används som personallokal, dvs 97 lägenheter är disponibla som boendeplatser.



# Nuläge

## Ej verkställda beslut om särskilt boende

Den 27 mars 2025 finns det 20 beslut om särskilt boende som ej verkställts. Antalet stämmer väl överens med genomsnittet av antalet ej verkställda beslut för 2025 års första månader, se nedanstående diagram. Det är en betydande ökning sedan tidigare år. 20 ej verkställda beslut är 20 procent av det totala antalet platser (98 platser).

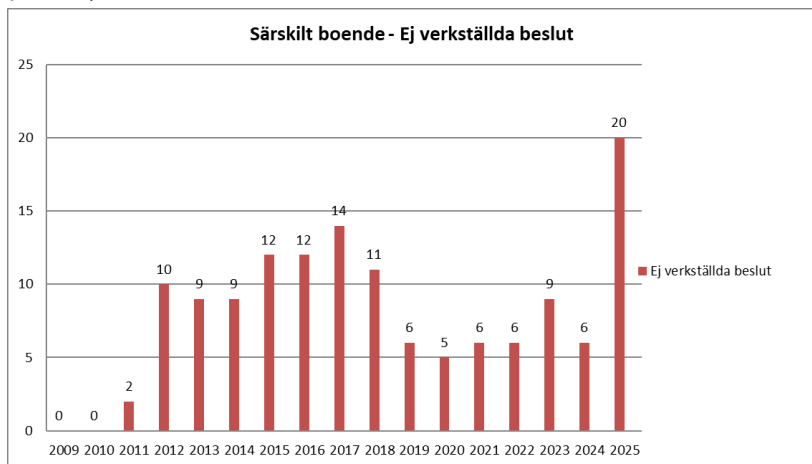


Diagram: Antal ej verkställda beslut om särskilt boende åren 2009-2025. Källa: Ånge kommun

Hälften av personerna vårdas i ordinarie hem av anhöriga och hemtjänst/hemsjukvård, hälften bor på korttidsboende.

Fyra av ärendena har överskridit tre månader, och redovisats till kommunfullmäktige och Socialstyrelsen.

Samtidigt har fyra personer avböjt de erbjudande om lägenhet som lämnats. Orsaken är oftast att personen eller anhöriga inte upplever att behovet av flytt inte är akut. I många kommuner görs en ny prövning av behovet när sökande har avböjt ett antal erbjudanden.

## Furubackens korttidsboende

Sedan hösten 2024 har det i princip inte funnit någon ledig plats på Furubackens korttidsboende. De 14 platser används den 27 mars 2025 på följande vis:

- Tio lägenheter till personer som har beslut om särskilt boende, varav tre flyttats över från Torpsro vid årsskiftet.
- Två lägenheter för växelvård för fem personer
- Två lägenheter för korttidsvård och rehabilitering för hemgång till ordinarie bostad.

## Betalddagar

Ånge kommun betalade för färdigvårdade patienter under 24 vårddygn till Region Västernorrland under januari 2025. Under februari redovisades ett vårddygn.

# Befolkningsutveckling

## Antal invånare över 65 år i Ånge kommun år 2000 – 2040

Antalet invånare över 65 år har under perioden 2000 – 2020 först minskat och sedan legat relativt konstant. Se diagram nedan. Röd linje markerar nuläge.

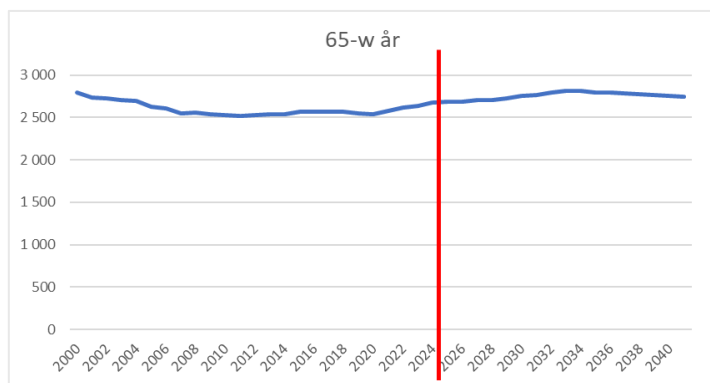


Diagram: Befolkningsutveckling år 2000-2020 och befolkningsprognos i Ånge kommun år 2021-2040, 65 år och äldre. Källa SCB 2020

Prognosen enligt SCB (år 2020) är att antalet invånare över 65 år ökar från dagens 2 687 personer till 2 817 personer år 2033. Sen väntas antalet minska igen.

Ökningen bedöms vara jämt fördelad mellan Borgsjö (140 personer) och Torp (139 personer), se diagram till höger. Däremot bedöms ökningen vara betydligt större i Torp vad det gäller personer över 80 år (134 personer), jämfört med Borgsjö (71 personer). Antalet äldre i Haverö antas vara konstant över de närmaste 20 åren, möjligen något minskande.

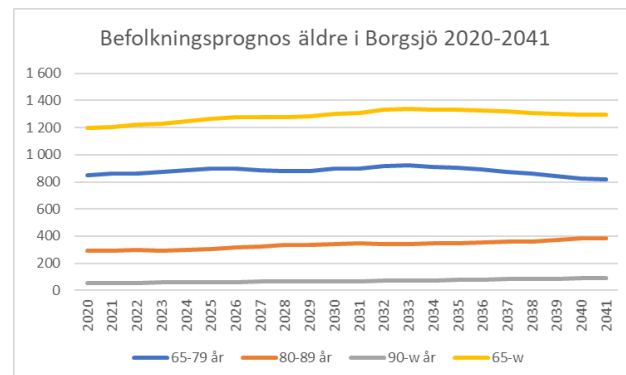


Diagram: Befolkningsprognos äldre i Borgsjö 2020-2041. Källa: SCB

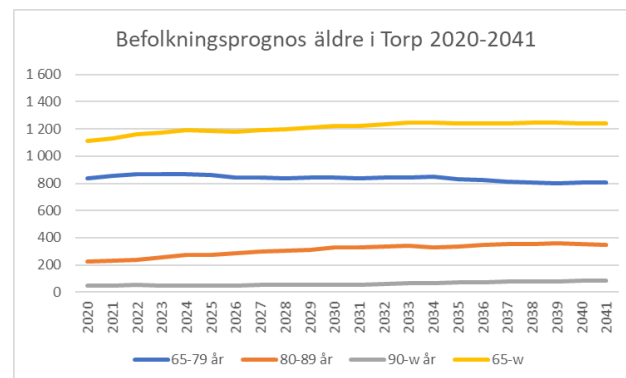


Diagram: Befolkningsprognos äldre i Torp 2020-2041. Källa: SCB

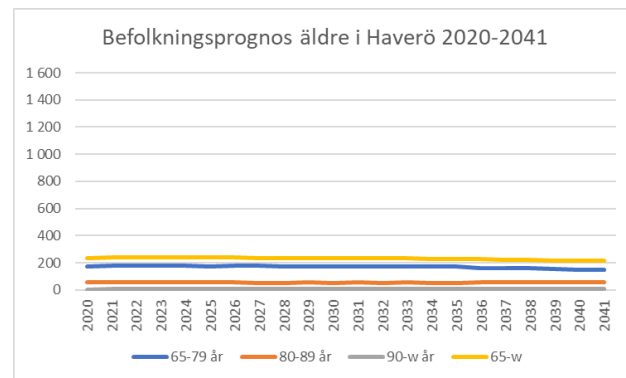


Diagram: Befolkningsprognos äldre i Haverö 2020-2041. Källa: SCB

# Befolkningsutveckling

## Antalet invånare i åldern 65-79 år och 80-år 2000-2040

Antal invånare i åldern 65-79 år har de senaste åren minskat och sedan ökat, för att år 2025 vara på samma nivå som år 2000, se diagram nedan.

År 2004 fanns det i Ånge kommun 887 invånare över 80 år. År 2025 bedöms 753 invånare vara över 80 år (SCB 2020). År 2033 bedöms det finnas lika många invånare över 80 år som det fanns år 2004. Ökningen bedöms fortsätta fram till år 2040. Se diagram nedan. Röd linje markerar nuläge.

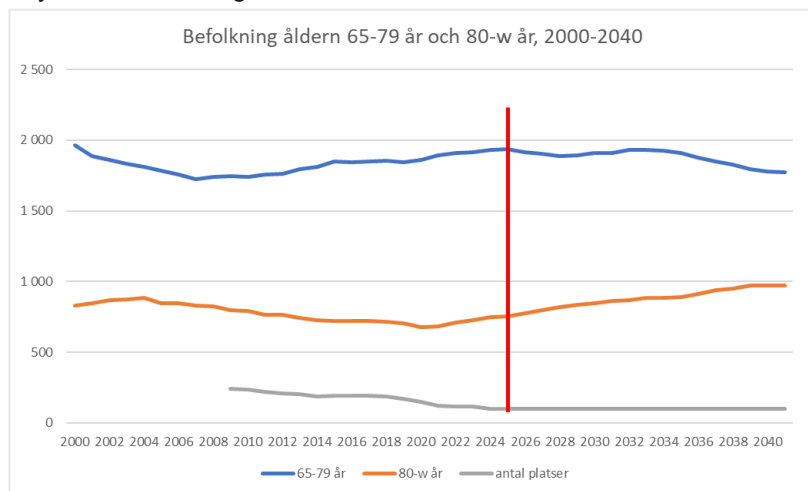


Diagram: Befolkningsutveckling år 2000-2020 och befolkningsprognos i Ånge kommun år 2021-2040, 65-79 år och 80-år. Källa SCB 2020

## Antal invånare över 85 år i Ånge kommun år 2020 – 2040

År 2025 bedöms antalet invånare över 85 år i Ånge kommun öka under perioden 2024 till 2033 med 21 procent. Se diagram nedan. Röd linje markerar nuläge.

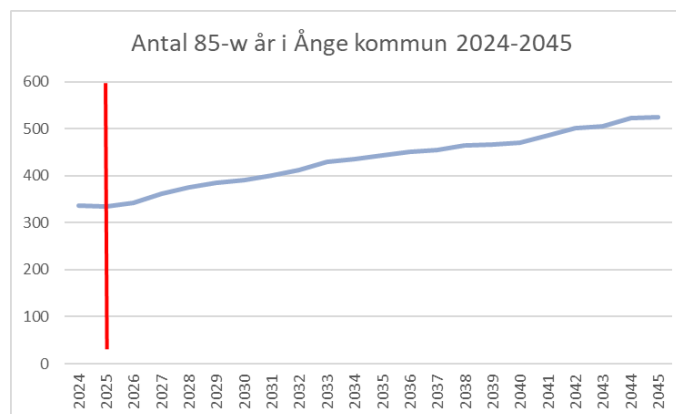


Diagram: Befolkningsprognos i Ånge kommun år 2024-2046, 85 år och äldre. Källa SCB 2025

Det ser ut att vara en lägre ökningstakt nu än för tre år sedan, då ökningen av antalet invånare över 85 år beräknades till 26 procent mellan åren 2024 och 2033 (från 345 till 436 personer).

Skillnaden mellan 21 (beräkning 2025) och 26 procent (beräkning 2020) är 19 personer färre år 2033. Om det år 2033 är 15 procent av invånare över 85 år som bor på särskilt boende betyder det tre färre platser.



# Jämförelse med andra

## Andel av invånare över 65 år som bor i särskilt boende åren 1998 – 2024

Databasen Kolada möjliggör jämförelse mellan kommuner som bedöms ha liknande förutsättningar inom ett antal områden. I det här fallet görs jämförelser med kommuner som bedöms ha liknande förutsättningar inom äldreomsorgen. Kommunerna Sotenäs, Haparanda, Bengtsfors, Kalix, Norsjö, Härjedalen och Malå bedöms ha liknande förutsättningar som Ånge.

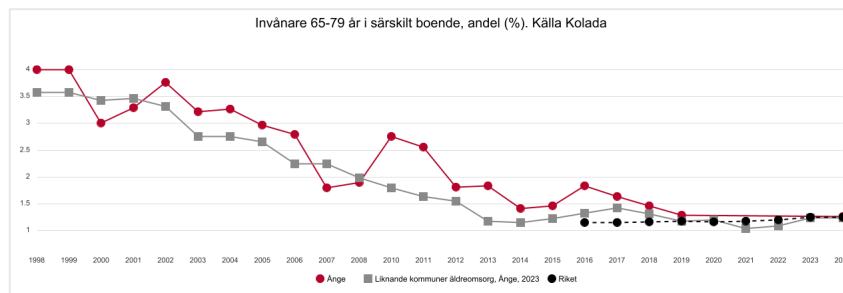


Diagram: Andel av invånare 65-79 år som bor i särskilda boendeformer år 1998-2024, i jämförelse med liknande kommuner. Källa: Kolada

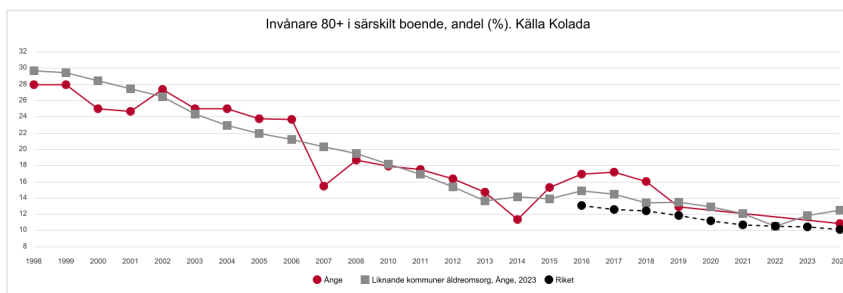


Diagram: Andel av invånare över 80 år som bor i särskilda boendeformer år 1998-2024, i jämförelse med liknande kommuner. Källa: Kolada

## Andel invånare över 65 år i särskilt boende åren 2018-2023, liknande kommuner

Det finns en risk att behovet av särskilt boende inte tillgodoses om samtliga kommuner jämförs med varandra och att en lägsta andel är den mest eftersträvaransvärda. Efter en minskning kan det visa sig att behovet är större än antalet platser och att kommunen beslutar att öka antalet platser igen.

I de kommuner som har liknande förutsättningar som Ånge kommun har andelen 65 år och äldre på särskilt boende både ökat och minskat de senaste åren, se diagram nedan.

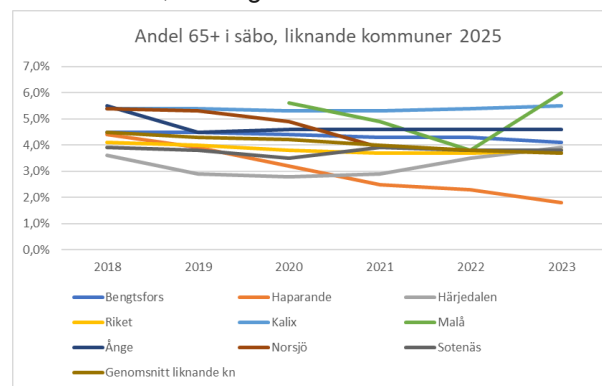


Diagram: Andel av invånare över 65 år som bor i särskilda boendeformer år 1998-2020, i jämförelse med liknande kommuner. Källa: Kolada

Den största minskningen står Haparanda kommun för, samtidigt som avvikelserna mot övriga kommuner ställer en del frågor. Härjedalens, Malå och Kalix kommun har under perioden haft en minskande andel för att de senaste åren övergått till en ökande.

# Jämförelse med andra

## Jämförelse med kommuner med 5 000 – 9 999 invånare, år 2024

Det kan också vara intressant att göra en jämförelse med alla kommuner i Ånges storlek, vad det gäller andel invånare mellan 65 och 79 år och över 80 år som bor i särskilt boende år 2024.

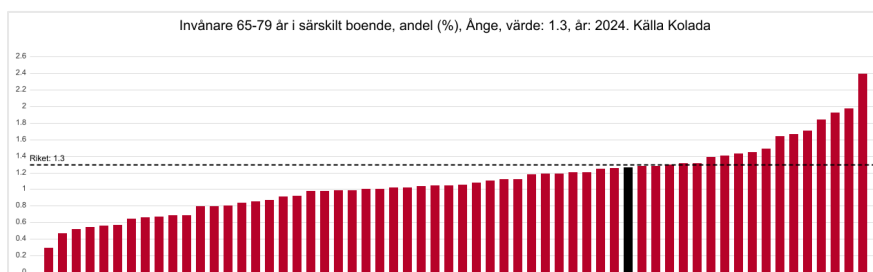


Diagram: Andel av invånare mellan 65 och 79 år som bor i särskilda boendeformer år 2024, i kommuner med 5 000-9 999 invånare. Källa: Kolada

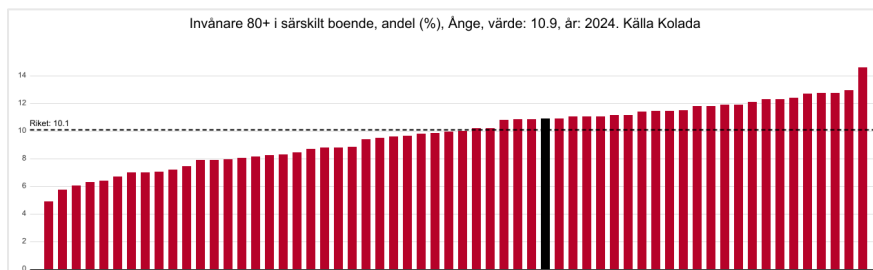


Diagram: Andel av invånare över 80 år som bor i särskilda boendeformer år 2024, i kommuner med 5 000-9 999 invånare. Källa: Kolada

Vid årsskiftet 2024/25 avvecklades 20 boendeplatser på Torpsro, Fränsta. Det innebär att Ånge kommun är på riksgenomsnittet eller möjligen något under vad det gäller antalet platser på särskilt boende i förhållande till befolkningsantalet i den aktuella åldersgruppen.

# Jämförelse med andra

## En plats på särskilt boende under livets sista år

Ånge kommun har mellan åren 2017 och 2024 minskat från 183 boendeplatser till 118. År 2025 minskas antalet med ytterligare 20.

Samtidigt har medianvårdtiden i särskilt boende i Ånge kommun inte förändrats, se diagram nedan. År 2017 var 677 dagar och år 2024 651 dagar, dvs knappt två år.

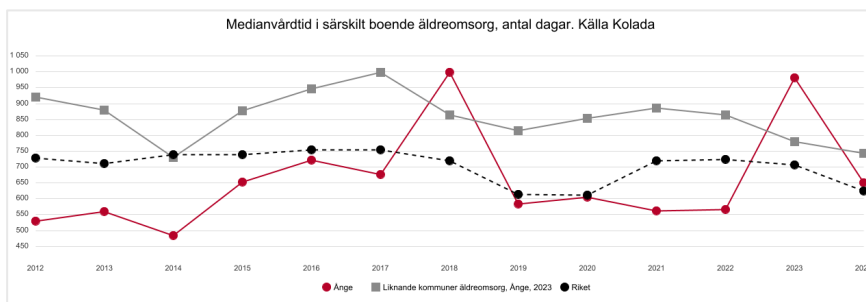


Diagram: Medianvårdtid i särskilt boende i Ånge kommun, åren 2012 – 2024, i jämförelse med liknande kommuner och genomsnittet i riket. Källa: Kolada

## Avancerad hemtjänst och hemsjukvård genom multiprofessionella team möjliggör senare inflyttning

Ånge kommun har sedan år 2014 ansvar för sjukvård i ordinarie hem till och med sjuksköterskans ansvarsnivå för de som inte utan stora ansträngningar kan ta sig till vårdcentralen/hälsocentralen. Rätten till hemsjukvård förutsätter ofta omfattande hemtjänstinsatser.

Hur väl hemtjänst och hemsjukvård kan möta brukarens behov, påverkar behovet av boendeplatser på särskilt boende. Av diagrammet nedan framgår att brukare i Ånge kommun har haft en ganska omfattande hemtjänstinsats före flytten till särskilt boende.

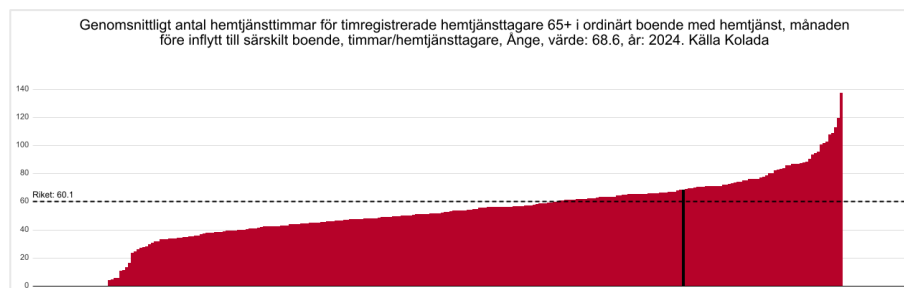


Diagram: Genomsnittligt antal hemtjänsttimmar månaden före flytt till säbo, år 2024, alla kommuner. Ånge är markerat med svart. Källa: Kolada

## Tillgång till dagvård – en form av social inkludering

Även om det är en låg andel av invånare över 65 år i Ånge kommun som beviljas dagvård, så är den bland de högsta i landet, se diagram nedan.

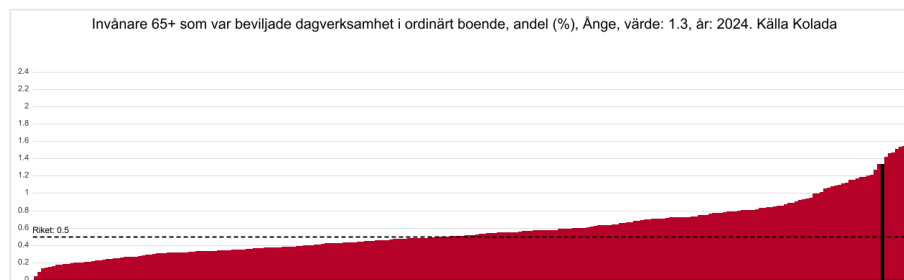


Diagram: Invånare 65+ som beviljats dagvård år 2024, alla kommuner. Ånge är markerat med svart. Källa: Kolada

# Jämförelse med andra

## Nettokostnadsavvikelse

En beräkning görs av hur stor kostnad en kommun ska ha utifrån dess förutsättningar. Det kan vara geografisk storlek, befolkningskoncentration, demografi, socioekonomiska förutsättningar mm. Den faktiska kostnaden för kommunens större kärnverksamheter jämförs med denna beräknade kostnad, och skillnaden kallas nettokostnadsavvikelse.

År 2024 var nettokostnadsavvikelsen för Ånge kommun 11 procent, dvs kostnaden är 11 procent högre än den teoretiskt framräknade kostnaden för Ånge kommun. Från år 2017 har nettokostnadsavvikelsen minskat, samtidigt som nettokostnadsavvikelsen ökat i liknande kommuner, se diagram nedan. Avvikelsen motsvarar 21 mnkr.

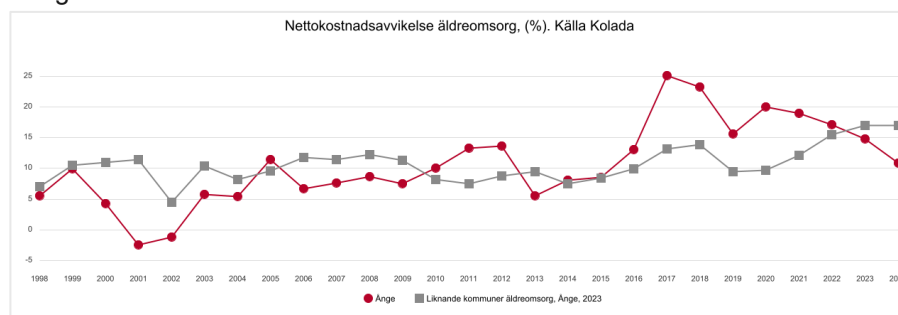


Diagram: Ånge kommuns nettokostnadsavvikelse gällande äldreomsorgen år 1999-2024, i jämförelse med liknande kommuner. Källa: Kolada

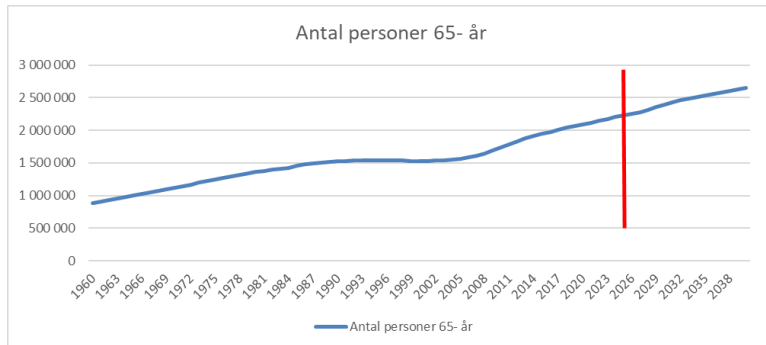
Avvikelsen kan vara en fingervisning huruvida det finns möjligheter att minska kostnaderna. Av diagrammet och tidsserien framgår att kommuner med liknande demografisk profil och glest befolkad som Ånge också har en negativ nettokostnadsavvikelse.

# Omgivande strukturer som påverkar

## Att komma till varmvatten och centralvärme

Antalet personer över 65 år i Sverige var under åren 1985 – 2005 relativt konstant. Under 1990-talet genomgick Sverige en längre lågkonjunktur då skatteunderlaget vek, och Sveriges äldreomsorg koncentrerade sig till de "äldre äldre" dvs personer över 80 år. Mycket av det stöd som byggts upp i form av servicehus och dagcentraler avvecklades.

Perioden fram till 1985 ökade antalet personer över 65 år i Sverige. Se diagram nedan. Röd linje markerar nuläge.



Efter andra världskriget började kommunerna att bygga ålderdomshem och landstinget byggde ut sin långvård. Kommunerna började även erbjuda hemsamariter. Men framför att byggdes pensionärshem, eller pensionärsbostäder över hela landet. Det var en möjlighet för äldre att i stället för att få hjälp med ved- och vattenbärande kunna flytta in i anpassade lägenheter, där självständighet och oberoende kunde bibehållas en period ytterligare.

Här är några bilder, hämtade från Digitalt museum, på pensionärsbostäder som byggdes runt om i landet.



Pensionärsbostäder i Timrå, 1962



Nya pensionärsbostäder i Fränsta, 1965



Molkom, Värmland, 1950-talet

Sedan ett tiotal år tillbaka byggs Trygghetslägenheter med förhöjda tillgänglighetskrav för att kunna erbjuda möjligheten för framför allt somatiskt sjuka personer att bo kvar i ordinarie boende.

Framtidens särskilda boendeformer bör i största möjliga utsträckning utformas för att möta behovet av boende för personer med demenssjukdom.



# Moderna lägenheter och mötesplatser

## Lägenheter med hög tillgänglighet på Spångbrogården, Utsikten och Torpsro

Orsaker och lösningar kan vara möjliga att finna i hela kommunens verksamhet, men även i omgivande samhälle.

Det kan vara strukturella orsaker t ex många små enheter, hög bemanning, arbetssätt eller avsaknad av moderna lägenheter med hiss och stora WC/dusch i centrala lägen.

Under senare år har ÅFA anpassat lägenheter i Spångbrogården och Utsikten för uthyrning utan biståndsprövning. Under det närmaste halvåret kommer 20 lägenheter på Torpsro att erbjudas på samma vis, framför allt till äldre personer. Samtliga lägenheter har en hög tillgänglighet med hissar, ramper, breda dörröppningar och större WC/duschutrymmen, även om de inte möter de tillgänglighetskrav som ställs på ett modernt särskilt boende.

Med tillgång till lägenheter med hög tillgänglighet ökar möjligheten att bo kvar i ordinärt boende och med hjälp av hemtjänst, framför allt för personer som enbart drabbas av somatiskt nedsatthet.

Det kan också vara kulturella orsaker så som låg social inkludering, avsaknaden av anhörigstöd men även att individen eller medarbetaren har låga förväntningar eller tilltro till individens egen förmåga, eller möjlighet att behålla eller återskapa den.

Även individens hälsa påverkar vård- och omsorgsbehovet. I regionens folkhälsorapport från 2021 framkommer att ohälsotalen är högre i Ånge än i länet och riket, se nästa sida.

## Koncept för Torpsro och Spångbrogården under utarbetande

Både Torpsro i centrala Fränsta och Spångbrogården i centrala Ånge har förutsättningar att bli lokala knutpunkter med både sociala och fysiska aktiviteter. För att öka nyttan med satsningarna och även underlaget för aktiviteterna föreslås att knutpunkterna blir öppna för alla kringboende äldre.

I takt med att verksamheterna i byggnaderna har avvecklats har det frigjorts lokaler som med enkla medel kan anpassas till lokala knutpunkter. Frågan är i stället vad efterfrågas av målgruppen och:

- Vilket intresse finns hos målgruppen att organisera och ta ansvar för aktiviteter och lokaler? Ska ansvaret formaliseras genom att en arrangemangsförening bildas?
- Vilket intresse finns hos det lokala föreningslivet att anordna aktiviteter i lokalerna som är öppna för alla?
- Vilken betalningsvilja finns för att kommersiella aktörer ska bli intresserade att erbjuda t ex mat och gym?

På Spångbrogården bjöds allmänheten i våras in till en träff för att samtala om behov och förväntningar på en knutpunkt. 85 personer hörsammade inbjudan och bara under september månad planeras 25 olika aktiviteter. Parallellt med detta förs dialog med både personer och organisationer om hur ansvarsfördelning och organisation för fortsatt utveckling ska utformas.

Under hösten kommer allmänhet, föreningsliv och kommersiella intressenter att bjudas in till liknande samtal om behov och förväntningar i Fränsta.





# Långsiktigt förebyggande: Vilken hälsa har framtidens Esther?

## Folkhälsorapporten 2021

Folkhälsorapporten tas fram av Region Västernorrland på uppdrag av kommunernas och regionens samverkansorgan för hälso- och sjukvårdsfrågor (Social-ReKo). Syftet med rapporten är att beskriva hälsoläget i länet med fokus på skillnader mellan olika grupper inom länet men även inom respektive kommun.

Rapporten omfattar alla åldersgrupper och redovisningen nedan har de uppgifter som gäller invånare över 65 år valts ut.

- År 2020 är 27,5 procent av invånarna i Ånge över 65 år, att jämföra med länets 24,4 procent och rikets 20,1 procent.
- År 2030 väntas andelen 80 år och äldre i Ånge ha ökat med 11,6 procent vilket är mindre än länets ökning med 39,4 procent.
- Ohälsotalen är högre i Ånge än i länet och riket. Andelen med god självskattad hälsa är lägre än i länets övriga kommuner och rikssnittet. Ånge skiljer sig däremot genom att kvinnorna har en högre självskattad hälsa än männen, vilket inte gäller för någon annan kommun i länet eller rikssnittet. Det framgår inte av rapporten i vilken omfattning det gäller personer över 65 år.
- Ånge har också en högre andel med övervikt och fetma än länssnittet. Det fortsätter att öka för den vuxna befolkningen i länet, men det är oklart om det också gäller Ånge.
- Att ha besvär med ångslan, oro och ångest är också något mer vanligt i Ånge, jämfört med länet och riket.

- Det konstateras samtidigt att medellivslängden i Ånge har ökat stadigt för både män och kvinnor, och är en av de kommuner som har bäst utveckling av länets kommuner.
- Stillasittande (7 timmar eller mer per dag) är lägre bland kvinnor än bland män i Ånge. Det gäller åldern 16-84 år. Ånges män har betydligt mer stillasittande och är mindre fysiskt aktiv än jämförbara siffror.
- Lågt socialt deltagande är mer vanligt förekommande i Ånge än länssnittet.
- CNI är ett samlat, beräknat mått på socioekonomiska förhållanden i vårdenheter och listningsområden. Måtten räknar bland annat in andelen äldre, yngre, utrikesfödda, arbetslösa, lågutbildade, ensamstående mfl. Ett högt CNI är en indikator på högre förväntad ohälsa och risk för ohälsa i en population. Båda hälsocentralerna i Ånge kommun ligger under länssnittet för CNI.

# Nu och i framtiden

## Andel invånare över 65 år i särskilda boendeformer år 2000 – 2040

I Ånge kommun har en större andel invånare över 65 år bott på särskilt boende, jämfört med rikssnittet och liknande kommuner. Det senaste året har nivåerna närmat sig varandra, se diagram nedan. Röd linje markerar nuläge.

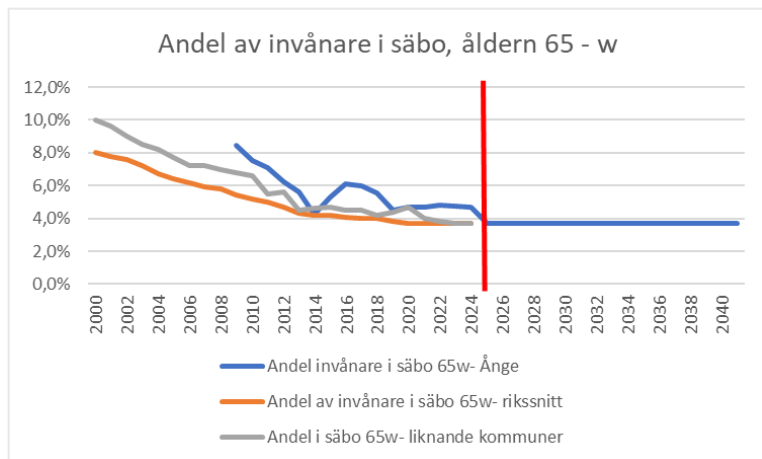


Diagram: Andel invånare som bor i särskilt boende år 2000-2023 i jämförelse med liknande kommuner och rikssnittet, samt antagande för Ånge kommun år 2024-2040. Källa: Kolada

Ett rimligt antagande kan vara att andelen invånare över 65 år som bor i särskilt boende i Ånge kommun ska vara lika stor som i liknande kommuner.

## Antal invånare över 65 år i Ånge kommun år 2000 – 2040

Antalet invånare över 65 år har under perioden 2006 – 2020 först minskat och sedan legat relativt konstant. Se diagram nedan. Röd linje markerar nuläge.

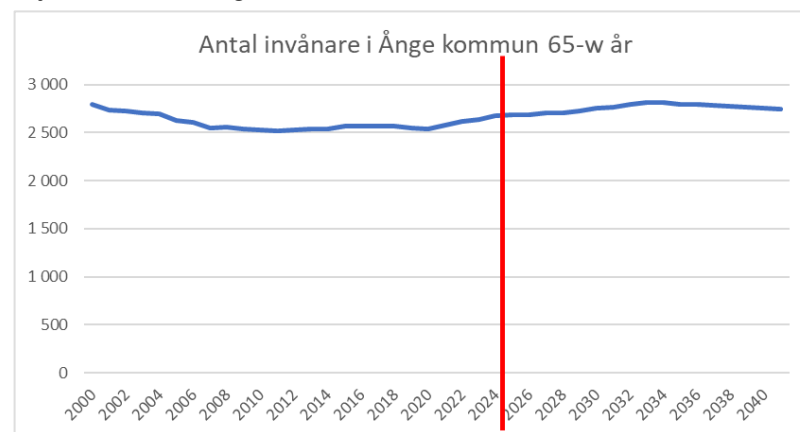


Diagram: Antal invånare över 65 år i Ånge kommun åren 2000-2020, samt prognos för åren 2021-2040. Källa: SCB

Prognosen enligt SCB är att antalet invånare över 65 år ökar från dagens 2 576 personer till 2 817 personer år 2033. Sen väntas antalet minska igen.

Utifrån antagandet att 3,7 procent av invånare över 65 år bor i särskilt boende är behovet 104 lägenheter som mest, dvs åren 2032-2035.

